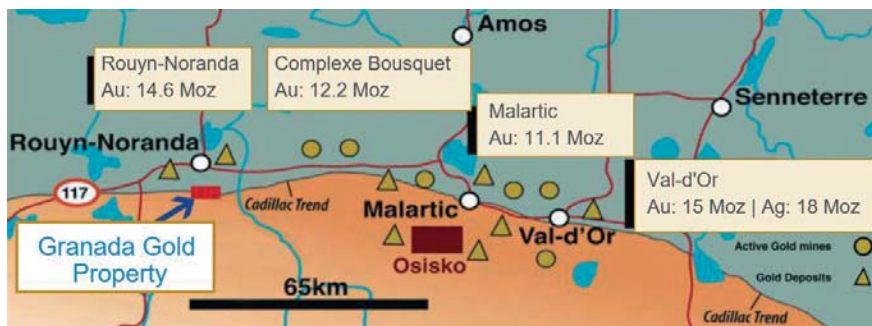


Granada Gold Mine (TSX-V: GGM) - Firmenprofil

Letztes Update: März 2018

Das kanadische Unternehmen **Granada Gold Mine (TSX-V: GGM/ WKN: A2G9M7)** konzentriert sich auf die Entwicklung seines gleichnamigen Projekts "Granada Mine" im Abitibi Gesteinsgürtel von Quebec, Kanada, welcher seit dem Jahr 1900 bis dato 190 Mio. Unzen Gold zu tage gefördert hat.

Geologisch gesehen befindet sich die Liegenschaft von Granada Gold auf dem sogenannten **Cadillac Trend**, welcher bislang mehr als 50 Mio. Unzen Gold hervorbrachte. Hier liegen unter anderem die Malartic Mine von **Agnico Eagle** und **Yamana Gold** (50/50 - früher Osisko Mining), und nur rund 10km entfernt von Granada's Liegenschaften die Rouyn-Noranda Goldmine (14,6 Mio. Unzen Gold). Auch **Eldorado Gold** und **IAMGold** sind hier ansässig.



Historie der Granada Goldmine

Die Granada Goldmine im Südwesten Quebecs war **von 1930 bis 1935 in Produktion** und förderte in dieser Zeit 51.476 Unzen Gold mit einem durchschnittlichen Goldgehalt von hohen **9,7 g/t Gold** und 1,5 g/t Silber. Obwohl noch erhebliche Goldvorkommen in der Tiefe liegen, musste die Produktion im Jahre 1935 aufgrund eines Brandes an der Oberfläche eingestellt werden.

Am 16. Mai 2017 legte man eine neue Ressourcenschätzung für die Granada Gold Mine vor. Die Ressource in der Kategorie measured & indicated gibt man mit **1,534 Mio. Unzen Gold** mit 1,12 g/t Gold an. In der Kategorie inferred liegt die Ressource bei 3,4364 Mio. Unzen Gold mit 1,31 g/t Gold. Insgesamt also **4,97 Mio. oz Gold**, welche auf insgesamt 122.000 Bohrmetern beruhen. Im **ehemaligen Tagebau** der sog. "in-pit Resource" befinden sich in der Kategorie measured & indicated 807.700 Unzen Gold mit 1,16 g/t Gold.

Lt. **CEO, Frank Basa**, wurden erst 20% der gesamten Long Bars Zone erkundet. Auf dem Rest des ca. 2.500 Hektar großen Gebiets schlummert also weiteres Explorationspotential. Lt. Unternehmensangaben ist die Ressource in alle Richtungen und in die Tiefe weiterhin offen. Jeweils rund 3km und 6km entfernt befinden sich zudem Schächte historischer Goldminen - ein Indiz für weitere Goldmineralisierung in unmittelbarer Nähe.

Granada Global Classified Block Model			
	2017		
Category	Tonnage	Au g/t	Au oz.
Measured	22,585,000	1.09	791,500
Indicated	20,019,000	1.15	742,600
Total M+I	42,605,000	1.12	1,534,000
Inferred	81,691,000	1.31	3,436,400

GGM
GRANADA
GOLD MINE

WKN: **A2G9M7**

Symbol: **GGM TSX-V Canada**
CA38503H2037 ISIN
B6DA Frankfurt

Anschrift: **2875 Ave Granada**
Rouyn-Noranda
Quebec J9Y 1J1 - Canada

Telefon: **001 (819) 797 4144**

Homepage: **www.granadagoldmine.com**

E-Mail: **fbasa@granadagoldmine.com**

Kategorie: **Fortgeschrittene Exploration**
Gold
Quebec, Canada

akt. Kurs: **0,265 CAD / 0,164 EUR**

Market Cap: **15,58 Mio CAD**

- Insiderkäufe zwischem Dezember 17 und Januar 18

- Ehemalige Goldmine - Aktuelle measured & indicated Ressource 1,534 Mio. Unzen Gold mit 1,12 g/t Gold, davon 807.700 oz Gold im ehemaligen Tagebau mit 1,16 g/t Gold

- Feasibility Study für eine Produktion zwischen 80.000 bis 100.000 oz Gold jährlich soll im Jahr 2018 in Auftrag gegeben werden

- Aktuell mit rund 8 USD je Unze Gold im Boden (measured & indicated) bewertet. Durchschnitt bei Übernahmen in der Abitibi Region von Quebec; 90 USD je oz

highlights

Granada Gold Mine (TSX-V: GGM) - Firmenprofil

Letztes Update: März 2018

Minenplan

Im Jahr 2012 wurde eine vorläufige ökonomische Einschätzung (PEA) erstellt, die noch auf einer älteren Ressourcenschätzung beruhte. Man plante ursprünglich eine Jahresproduktion von 100.00 Unzen Gold. Die anfänglichen Investitionskosten (CAPEX) von 259 Mio. CAD stellten sich für ein Unternehmen wie Granada Gold - mit einer aktuellen Market Cap von etwas weniger als 16 Mio. CAD - jedoch als zu hoch heraus.

Stattdessen favorisiert man nun einen "rolling start" Minenplan, der nur noch eine **Produktion von 25.000 Unzen Gold jährlich** vorsieht. Lt. der Vor-Machbarkeitsstudie ([Link](#)) von Mai 2014 will man sich dabei auf das höhergradige Erz konzentrieren (4,24 g/t Gold im Durchschnitt), und die Capex soll bei nur noch 6,7 Mio. CAD liegen. Die sogenannten "all-in sustaining costs" (AISC) vor Finanzierungskosten gibt man mit niedrigen **797 USD je Unze Gold** an. Alle **Genehmigungen** für diesen Minenplan hat man lt. Unternehmensangaben bereits im Mai 2016 erhalten.

Im Oktober 2017 veröffentlichte das Unternehmen eine interessante News (siehe hier: <https://www.granadagoldmine.com/en/news/2017/granada-signs-provisional-milling-agreement-with-castle-silver-resources/>). Frank Basa ist ebenfalls CEO von **Canada Cobalt Works Inc.** und hat hier die Finanzierungszusage eines britischen Family-Office erhalten, die 20 Mio. USD in den Kauf einer Gesteinsmühle investieren möchten. Für Granada Gold wurde vereinbart, dass insgesamt 579.000 Tonnen Gestein mit rund 4g/t Gold in dieser Mühle verarbeitet werden, bis Granada Gold seine eigene Mühle hat.

2014 'Rolling Start' Plan: Initial-phase, open-pit, selective high-grade mining – as per PFS⁽¹⁾

- 25,000 oz/yr gold production for 3 years in "Rolling Start" mining 550 tonnes/day
- All-in Sustaining Cost (AISC) of US\$797/oz (excludes cost of financing)
- Capex: C\$6.7 million
- Average grade 4.24 g/t
- All permits received as of May 2016
- First Nations Agreements in place
- Stripping underway
- Negotiations underway with local mills

Bewertung und Übernahmen in der Abitibi Region

Nimmt man zur Bewertung nur die Ressource in der Kategorie measured & indicated von 1,534 Mio. Unzen Gold, so ergibt sich beim aktuellen Börsenwert von etwas weniger als 16 Mio. CAD (kanadische Dollar) eine Bewertung von **8 USD je Unze Gold**, oder 10,43 CAD je Unze Gold (Market Cap geteilt durch Anzahl der Unzen). Nimmt man nur die 807.700 Unzen Gold die oberflächennah im ehemaligen Tagebau liegen, so ergibt sich eine Bewertung von **14,06 USD** oder 18,37 CAD je Unze Gold.

Die letzten **Übernahmen** in genau dieser Abitibi Region in der Granada Gold tätig ist, waren **im Jahre 2017 Integra Gold**, die für 590 Mio. CAD von **Eldorado Gold** übernommen wurde, und **im Jahr 2012 Trelawney Mining**, die von **IAMGold** für umgerechnet 608 Mio. CAD aufgekauft wurde. Im Falle von Integra Gold lag der Kaufpreis bei rund **92 USD je Unze Gold** und Trelawney Mining ging für rund **90 USD je Unze Gold** an den Käufer.

Letzte Insidertransaktionen (Fortsetzung auf der nächsten Seite)

Filing Date	Transaction Date	Insider Name	Ownership Type	Securities	Nature of transaction	Volume or Value	Price
Jan 5/18	Jan 4/18	Basa, Frank Joseph	Direct Ownership	Common Shares	10 - Acquisition in the public market	7,000	\$0.225
Jan 5/18	Jan 4/18	Basa, Frank Joseph	Direct Ownership	Common Shares	10 - Acquisition in the public market	500	\$0.215
Jan 2/18	Jan 2/18	Basa, Frank Joseph	Direct Ownership	Common Shares	10 - Acquisition in the public market	14,500	\$0.245
Jan 2/18	Jan 2/18	Basa, Frank Joseph	Direct Ownership	Common Shares	10 - Acquisition in the public market	500	\$0.235
Jan 2/18	Dec 29/17	Basa, Frank Joseph	Direct Ownership	Common Shares	10 - Acquisition in the public market	500	\$0.230
Dec 15/17	Dec 15/17	Basa, Frank Joseph	Direct Ownership	Common Shares	10 - Acquisition in the public market	10,000	\$0.250

Granada Gold Mine (TSX-V: GGM) - Firmenprofil

Letztes Update: März 2018

Filing Date	Transaction Date	Insider Name	Ownership Type	Securities	Nature of transaction	Volume or Value	Price
Dec 15/17	Dec 14/17	Basa, Frank Joseph	Direct Ownership	Common Shares	10 - Acquisition in the public market	10,000	\$0.245
Dec 11/17	Dec 11/17	Basa, Frank Joseph	Direct Ownership	Common Shares	10 - Acquisition in the public market	7,000	\$0.240
Dec 11/17	Dec 11/17	Basa, Frank Joseph	Direct Ownership	Common Shares	10 - Acquisition in the public market	3,000	\$0.235
Dec 6/17	Dec 6/17	Basa, Frank Joseph	Direct Ownership	Common Shares	10 - Acquisition in the public market	9,500	\$0.260
Dec 6/17	Dec 6/17	Basa, Frank Joseph	Direct Ownership	Common Shares	10 - Acquisition in the public market	500	\$0.230
Dec 5/17	Dec 5/17	Basa, Frank Joseph	Direct Ownership	Common Shares	10 - Acquisition in the public market	1,000	\$0.260
Dec 5/17	Dec 5/17	Basa, Frank Joseph	Direct Ownership	Common Shares	10 - Acquisition in the public market	47,000	\$0.255
Dec 5/17	Dec 5/17	Basa, Frank Joseph	Direct Ownership	Common Shares	10 - Acquisition in the public market	10,000	\$0.265

Quelle: canadianinsider.com / public filings

Vom **CEO, Frank Basa** wurden zwischen dem 05. Dezember 2017 und dem 04. Januar 2018 insgesamt 121.000 Aktien am Markt zwischen 0,215 und 0,265 CAD erworben. Mit 1,9 Mio. Aktien oder 3,2% aller ausstehenden Aktien, ist er selbst der zweitgrößte Aktionär hinter **Marquest Asset Management**, eine Vermögensverwaltung aus Toronto.

16. März 2018

Granada Gold Firmenupdate: Rückblick 2017 / Ausblick 2018

09. Februar 2018

Das Unternehmen schließt überzeichnete Privatplatzierung bei 0,25 CAD für insgesamt 2,056 Mio. CAD

22. November 2017

Granada erhält Genehmigung für ein Trenching und Bohrprogramm für die ehemalige Aukeko Goldmine

NEWS

Im Februar 2018 nahm das Unternehmen im Rahmen einer Privatplatzierung 2,056 Mio. CAD ein. Diese Mittel werden nun für die Weiterentwicklung des Granada Gold Mine Projekts verwendet, mit dem Ziel in diesem Jahr eine **Machbarkeitsstudie** (Feasibility) vorzulegen.

Das 52-Wochentief lag bei 0,205 CAD (kanadische Dollar), das Hoch bei 0,72 CAD. Zum Zeitpunkt der Erstellung dieses Firmenprofils lag der letzte Schlusskurs bei 0,265 CAD, umgerechnet 0,164 EUR.

Anstehende Ereignisse und Ziele:

- **Feasibility** Study für eine Produktion zwischen 80.000 bis 100.000 oz Gold jährlich soll im Jahr 2018 in Auftrag gegeben werden
- **Dividende** in Form von 2,5 Mio. Aktien von Canada Cobalt Works soll auch im Jahr 2019 ausgeschüttet werden

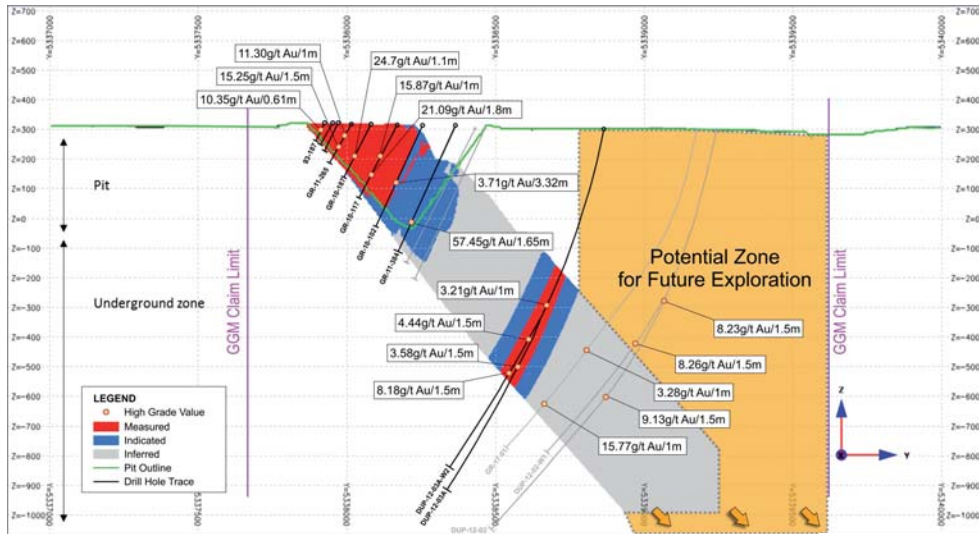
Weiterführende Informationen erhalten Sie direkt beim Unternehmen auf der Webseite **www.granadagoldmine.com**

Dies ist keine Kauf - oder Verkaufsempfehlung

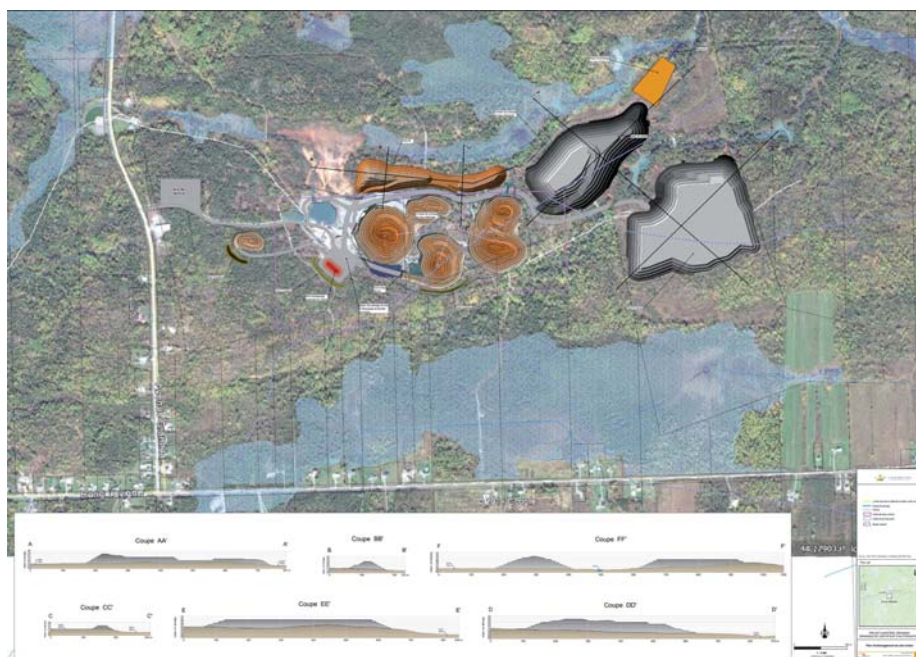
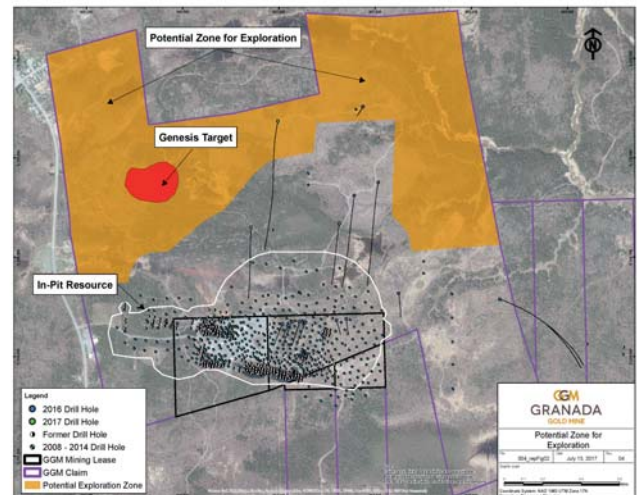
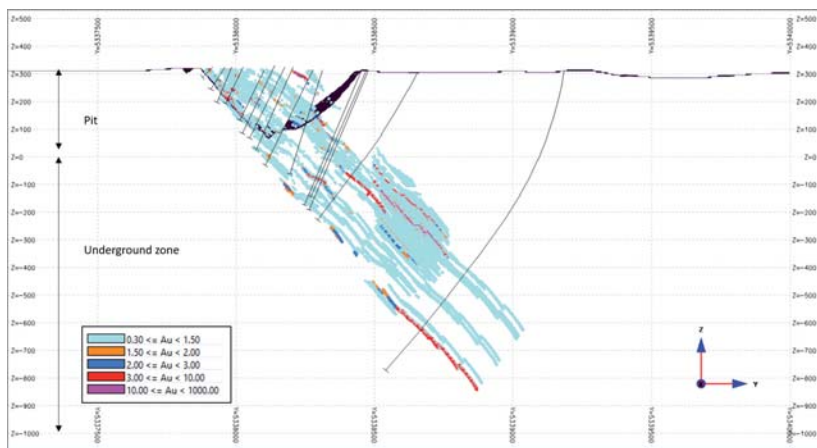


Granada Gold Mine (TSX-V: GGM) - Firmenprofil

Letztes Update: März 2018



Quellen aller Grafiken und Fotos: Granada Gold Mine Präsentation und Website



Unten: CEO, Frank Basa westlich des geplanten "high grade starter pit".

